

CP MESURES - MESURER DES SEGMENTS / UTILISER LA REGLE

**1** Tom, Lisa et Mathis mesurent un segment avec leur règle graduée. Deux enfants commettent des erreurs.

**Complète les phrases avec le prénom qui convient.**




..... ne place pas la règle exactement sur la ligne.

..... ne place pas correctement le zéro de la règle à l'extrémité du segment.

..... place la règle correctement.

**2** Ecris sur chaque bande sa mesure en centimètres (cm).



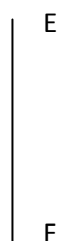
**3** Mesure chaque segment et écris le résultat.



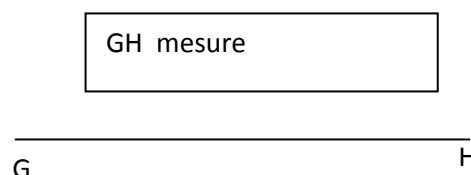
AB mesure .....









CD mesure .....









EF mesure .....



**4. Mesure avec ta règle le segment de chaque lettre et remplis le tableau.**

					
.... cm	.... cm	.... cm	.... cm	.... cm	.... cm

**5. Trace le segment à la bonne mesure pour chaque lettre.**

					
4 cm	13 cm	11 cm	8 cm	5 cm	10 cm